


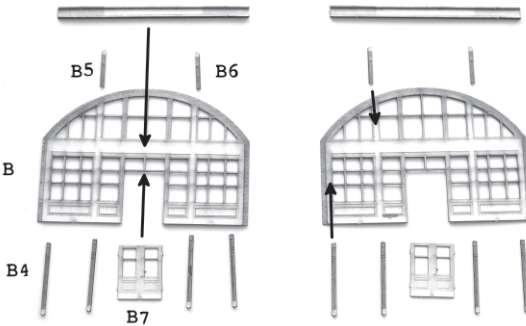
Bauanleitung

Bogenfüllung Geschäftsportal für gerade Segmente

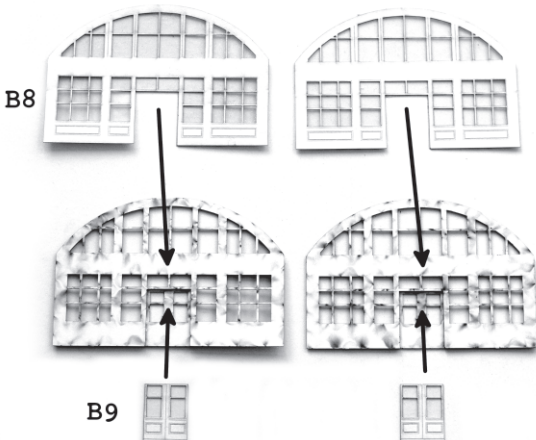
Artikelnummer 2101



Für den Rollladenkasten werden B2 und B3 auf den oberen und unteren Rändern von B1 geklebt. Den Rollladenkasten nun wie abgebildet an die vorgesehene Stelle auf A fixieren. Mit den den Teilen B4 bis B7 das Geschäftsportal vervollständigen.



Das Portal am einfachsten mit Farbspray einfärben. Möchte man das Portal mit Pinsel bemalen, muss dies mit äußerster Vorsicht erfolgen, damit die feinen Strukturen nicht verloren gehen. Streichen Sie dabei zügig und und nicht zu oft entlang der Grade. Für eine saubere Abdeckung planen Sie mindestens zwei Anstriche ein.



Die Fensterfolien B8 und B9 werden ausgeschnitten und Rücken an Rücken mit dem bemalte Portal zusammengeklebt.

Das Geschäftsportal passt in alle geraden Bogensegmente. Achten Sie bei der Montage auf die genaue Ausrichtung anhand der Markierung. Unten muss noch ein Spalt für den Sockel der Bodenplatte übrig bleiben.